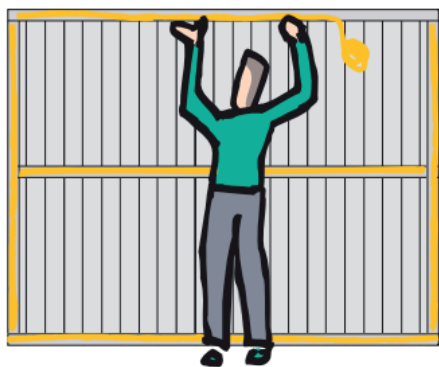
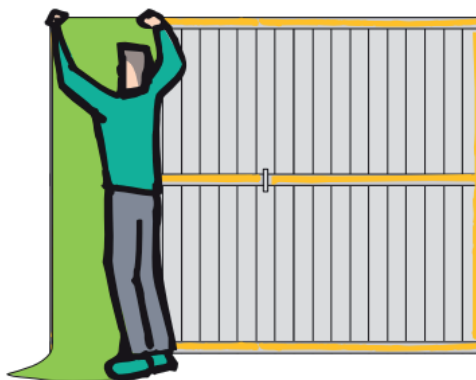


CONSEIL DE POSE KIT PORTE DE GARAGE



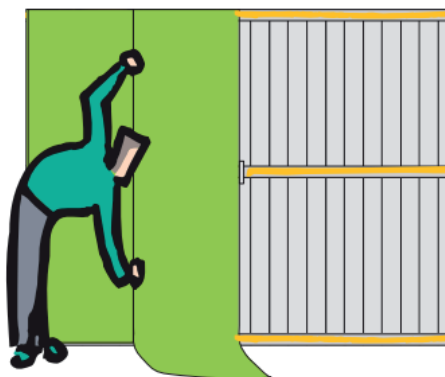
1

Appliquez les bandes d'adhésif double face sur le pourtour préalablement nettoyé et dégraissé



2

Positionnez l'isolant directement sur l'adhésif double face



3

Attention !
Les différentes bandes d'isolant doivent impérativement se superposer d'1 cm



4

Collez l'adhésif aluminium à la jonction des bandes